

siroca

ミルクフォーマー SM-F151



取扱説明書 保証書つき

このたびは、sirocaミルクフォーマー SM-F151をお買い上げいただき、まことにありがとうございます。
この製品を安全に正しくお使いいただくために、お使いになる前にこの取扱説明書をよくお読みになり十分に理解してください。
お読みになった後は、お手元に置いて保管してお使いください。

この取扱説明書の内容は改善のため、予告なく変更することがあります。

この製品は家庭用です。
業務用にはお使いにならないでください。
日本国内専用
USE ONLY IN JAPAN

使用上のご注意

— 必ずお守りください —

- 本体は防水ではないため、丸洗いや、水にひたしたりしないでください。攪拌ヘッドを洗う場合は、本体から取り外してから洗ってください。そのあと攪拌ヘッドをよく乾かしてから、本体に取り付けてください。
- 子どもだけで使わせたり、子どもの手の届くところに保管したりしないでください。
- 強い衝撃を加えないでください。故障の原因になります。
- 回転中の攪拌ヘッドにはお手を触れないでください。けがの原因になります。
- 屋外で使わないでください。ほこりや虫などの混入・故障の原因になります。
- 引火性ガス、爆発性ガスの近くで使わないでください。
- 連続して1分間以上回転させないでください。故障の原因になります。

定格時間：連続使用可能時間60秒

保証書

購入日を証明するレシートまたは送り状などを必ず添付してください。
証明がない場合、保証対象にならない場合があります。

型番：SM-F151	
お客様	ご住所 〒 TEL ()
	お名前 様
ご購入日	
保証期間 お買い上げ日より本体6か月間	
販売店	住所・店名 TEL ()

この保証書は、本書記載内容で無償修理をおこなうことをお約束するものです。
お買い上げの日から保証期間中に、取扱説明書、本体ラベル、その他の注意書きに従った正常な使用状態で故障した場合には、本書記載内容に基づき当社が無償修理いたしますので、商品と本保証書をご用意のうえ、お買い上げいただいた販売店、もしくはサポートセンターまでご連絡ください。

1. 保証期間内で次のような場合には有償修理となります。
 - (1) 使用上の誤り、または改造や不当な修理による故障または損傷。
 - (2) お買い上げ後の取り付け場所の移動、落下、引越、塩害、輸送などによる故障または損傷。
 - (3) 火災、地震、風水害、落雷、その他の天災地変ならびに公害や異常電圧、その他の外部要因による故障または損傷。
 - (4) 車庫、船庫への搭載や、極端な高温、低温、多湿、埃の多い場所などで使用された場合の故障または損傷。
 - (5) 一般家庭以外（例えば業務用など）で使用された場合の故障または損傷。
 - (6) 本書のご提示がない場合。
 - (7) 本機のご購入を証明するレシート等の証明書が無く、本書にお買い上げ年月日、お客様名、販売店名が確認できない場合あるいは字句を書き換えられた場合。
 - (8) 樹脂加工やメッキの摩耗や打痕、プラスチック部の損傷。（かすり傷、へこみなどを含みます）
 - (9) 高温多湿の場所など保存上の不備、経年劣化、自然消耗による瑕疵の場合。
 - (10) 腐食による故障、及び損傷
 - (11) 故障の原因が本製品以外（電源など）にあつて、それを点検、修理した場合。
 - (12) フィルター、パワージェルなどの消耗品の場合。
2. お買い上げ店などへご持参いただく際の交通費、サポートセンターへご送付いただく際の送料、諸掛りはお客様のご負担となります。
3. 故障の状況その他の事情により、修理に代えて製品交換をする場合があります。
4. 修理に際して再生部品、代替部品を使用する場合があります。また、修理により交換した部品は弊社が任意に回収のうえ適切に処理、処分させていただきます。
5. 本書に基づく無償修理（製品交換を含みます）後の製品については、最初のご購入時の保証期間が適用されます。
6. 故障によりお買い上げの製品を使用できなかったことによる損害については補償いたしません。
7. 本製品のご使用や、本製品の故障に起因する付随的損害については、弊社では一切の責任を負いかねます。
※本製品のご使用により生じたその他の機器損害に対し、弊社は一切の責任を負いかねます。
※本製品のご使用、または使用不能から生じる付随的損害に対し、弊社では一切の責任を負いかねます。
8. 本書は再発行いたしませんので紛失しないよう大切に保管してください。
9. 本書は日本国内においてのみ有効です。This warranty is valid only in Japan.

この保証書は、本書に明示した期間、条件のもとにおいて無償修理をお約束するものです。従って、この保証書によって保証書を発行している者（保証責任者）、およびそれ以外の事業者に対するお客様の法律上の権利を制限するものではありません。

シロカ株式会社

〒101-0051
東京都千代田区神田神保町2丁目4番地
東京建物神保町ビル5F

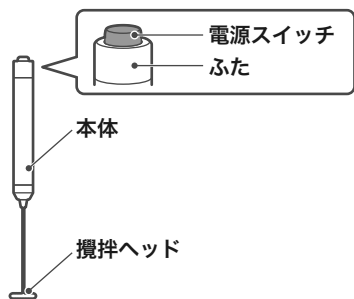
シロカサポートセンター

電話：ナビダイヤル  0570-001-469
上記番号がご利用いただけない場合 03-3234-8800

受付時間：10：00～17：00
（弊社指定休業日を除く。詳しくはホームページをご覧ください）

ホームページ <https://siroca.co.jp/>

各部のなまえ


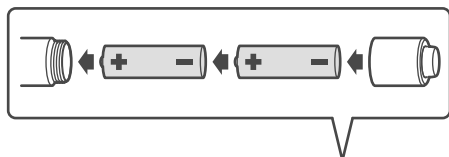


お使いになる前の準備

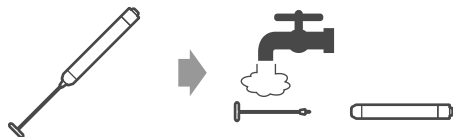
- ふたを開けて、単4型アルカリ電池2本を本体にセットしてください。
- ・本製品に電池は付属しません。



- ・種類の違う電池を一緒に使わないでください。
- ・電池の向き(+)にご注意ください。

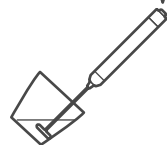



- ・本体から攪拌ヘッドはずして洗ってください。



使いかた

- 1 容器に牛乳を1/3～1/4くらい入れる
容器は400ml以上のポット型や縦長の容器がお勧めです。
口が大きく開いている容器の場合、牛乳がはねやすくなります。
- 2 電子レンジで牛乳を40℃～60℃くらいに温める
- 3 容器をかたむけて泡立てる
攪拌ヘッドが少し牛乳から出た状態で30秒くらい泡立てます。



電源スイッチを1回押すと回転します。もう一度押すと回転が止まります。

ご注意

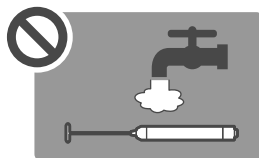
- 攪拌ヘッドが容器に当たらないように注意してください。
- 容器と牛乳の量によって牛乳がはねることがあります。

4 泡をトッピングする

泡をスプーンなどですくい、飲みものにトッピングしてください。

お手入れ

- ・攪拌ヘッドだけ水洗いしてください。本体を丸洗いしたり、水にひたしたりしないでください。



- ・台所用中性洗剤以外の洗剤、シンナー・ベンジンは使わないでください。
- ・保管するときは、充分に乾燥させ、ポリ袋などで密封し、虫やほこりなどが入らないように保管してください。