


安全上のご注意

必ずお守りください



	火のそばや直射日光の当たるところ・炎天下の車中など、高温の場所で使用・保管・放置しないでください。
--	--

取扱説明書 保証書つき

このたびはシロカ製品をお買い上げいただき、まことにありがとうございます。この商品を安全に正しくお使いいただくために、お使いになる前にこの取扱説明書をよくお読みになり充分に理解してください。お読みになった後は、お手元に置いて保管してお使いください。





この取扱説明書の内容は改善のため、予告なく変更することがあります。

この製品は家庭用です。業務用にはお使いにならないでください。日本国内専用 USE ONLY IN JAPAN

保証書

安全上のご注意

ここに示した注意事項は、お使いになるかたや他のかたへの危害と財産への損害を未然に防ぎ、安全に正しくお使いいただくために重要な内容を記載しています。お使いになる前によくお読みになり、記載事項を必ずお守りください。



表示の説明	図記号の説明
 警告 取り扱いを誤った場合、死亡または重傷を負う可能性が想定される内容です。	 禁止（してはいけない内容）を示します。
 注意 取り扱いを誤った場合、傷害を負う、または物的損害が発生することが想定される内容です。	 強制（実行しなくてはならない内容）を示します。

警告



 分解、修理や改造を絶対に行わない 発火・感電・けがの原因になります。修理は、お買い上げの販売店またはシロカサポートセンターにご相談ください。	 カーテンなど障害物の近くや物が落ちてくる可能性がある場所では使わない ガードがふさがり過熱して、火災・故障の原因になります。
 子どもだけで使わせたり、乳幼児の手の届くところで使わない 感電・けがの原因になります。	 自動車のダッシュボードなど直射日光の当たる場所、炎天下駐車の内など、高い温度になる場所に放置しない 充電池の液漏れの原因になります。
 本体やUSB差込口のすき間、開口部にピンや針金などの金属物を入れない 本体内部に入り、ショート・故障・けがの原因になります。	 製品に異常が発生した場合は、すぐに使用を中止する 製品に異常が発生したまま使用を続けると、発煙・発火・感電・漏電・ショート・けがなどの原因になります。 <p><異常・故障例></p> <ul style="list-style-type: none">USB ケーブルのケーブルやプラグがふくれるなど、変形、変色、損傷している USB ケーブルのケーブルの一部やプラグがいつもより熱い USB ケーブルのケーブルを動かすと通電したりしなかったりする 異常に熱くなったり、焦げ臭いにおいがする など 上記のような場合は、すぐに使用を中止し、USB ケーブルをUSB差込口から抜いて、お買い上げの販売店またはシロカサポートセンターに点検・修理を依頼してください。
 以下の場所では使わない 感電・ショート・火災・爆発の原因になります。また、事故・故障の原因になります。火気の近く、水しぶきのかかるところ、高温多湿になるところ、油や油煙が発生するところ、引火性のもの（ガソリン、ベンジン、シンナーなど）の近く など	 加熱したり、火の中に入れない 充電池の液漏れ・火災・破裂の原因になります。
 風をストーブなどの燃焼器具に向けて使用しない 不完全燃焼や炎の飛散を引き起こし、一酸化炭素中毒や火災の原因になります。	 充電中にお手入れをしない ショート・感電・けがの原因になります。
 本体や充電台、USBケーブルを水につけたり、水をかけたりしない ショート・感電・故障の原因になります。	 雷雨の恐れがある場合は本体に触れない 感電の原因になります。
 落雷の恐れがある場合は本体に触れない 感電の原因になります。	 充電中にお手入れをしない ショート・感電・けがの原因になります。

警告

 首かけストラップを持って本体を振り回さない 周りの人や物を傷つけ、けがや破損の原因になります。	 乳幼児の手の届く場所に置かない 首かけストラップが巻き付いたり、口に入れたりすると窒息の原因になります。
 付属の首かけストラップ以外は使わない ストラップが巻き込まれて、けが・故障の原因になります。	














 ぬれた手でUSBケーブルの抜き差しをしない 感電・けがの原因になります。	 USB対応ACアダプターまたはパソコンなどのUSB差込口を使う 指定のもの以外を使うと、発熱・破裂・発火の原因になります。
 USBケーブルのケーブルが傷んでいたり、USB差込口の差し込みがゆるいときは使わない 感電・ショート・発火の原因になります。	 USBケーブルのプラグや、USB差込口に付着したほこりは拭き取る ほこりが付着していると、火災・感電の原因になります。
 USBケーブルを破損するようなことはしない USBケーブルのケーブルやプラグを以下のような状態で使うと、感電・ショート・火災の原因になります。 <p>傷つける、加工する、無理に曲げる、高温部に近づける、ねじる、引っ張る、重い物を載せる、挟み込む、束ねる など</p>	 USBケーブルは、パソコンなどのUSB差込口に直接接続する 市販のUSBハブなどを使って接続すると、正しく動作しない原因になります。
 USBケーブルを子どもにめさせない 子どもが誤ってめかないように注意してください。感電やけがの原因になります。	 USBケーブルを抜くときは、ケーブルを持たずに必ずプラグを持って引き抜く 感電やショートによる発火の原因になります。
 付属のUSBケーブル以外は使わない 故障の原因になります。	 使用時以外はUSBケーブルをUSB差込口から抜く また、USB対応ACアダプターを使用している場合はACアダプターをコンセントから抜く
 USBケーブルのプラグは根元まで確実に差し込む 差し込みが不完全だと、感電や発熱による火災の原因になります。	 使用後は必ずUSBケーブルをUSB差込口から、ACアダプターをコンセントから抜いてください。 外出するときや長期間使わないときは、USBケーブルを抜いていることを確認してください。絶縁劣化による感電・漏電・火災の原因になります。

充電式電池について

 落下などで充電池が液漏れしたり、臭い、変色、変形、傷つきなど、異常に気づいたときは使用しない 発熱・破裂・発煙・発火の原因になります。漏れた液が床に付着すると、損害を与えることがあります。	 充電池の液が漏れたときは、素手で液を触らず、次の処置をする <ul style="list-style-type: none">液が目に入ったときは、目をこすらずすぐに水で洗い流し、医師の治療を受けてください。失明の原因になります。 液が身体や衣服に付いたときは、すぐに水で洗い流し、医師に相談してください。やけどやけがの原因になります。
--	---

注意

注意

 風を長時間、体に直接当てない 健康を害する原因になります。特に、乳幼児・お年寄り・ご病気のかたは注意してください。	 ガードに髪などを近づけない 巻き込まれて、けがの原因になります。
 付属の充電台以外に使わない 充電台に本製品以外でセットしない 故障の原因になります。	 本体に衣服・タオル・ふとんなどをかけて使わない 火災・故障の原因になります。
 本製品を絶対に業務用に使わない 本製品は一般家庭用です。業務用にお使いになると無理な負担がかかり、火災・故障の原因になります。	 パソコンなどのUSB差込口に、複数の機器を同時に接続しながら使わない 正しく動作しない原因になります。ただし、マウスなどの小電力デバイスは除きます。
 殺虫剤・整髪料・掃除用具などのスプレーをかけない 樹脂や塗装部分に変質したり、破損したりする原因になります。	 長時間直射日光に当てない 変色などの原因となります。
 製品の上や近くに、熱で変形しやすいものを置かない 火災・故障の原因になります。	 安定した場所に置く 不安定な場所や高所に置くと、転倒して、けがの原因になります。
 強い振動や衝撃を与えない 踏みんだり、蹴ったり、落としたりしないでください。故障・破損の原因となります。	 本体に異常な振動が発生した場合は、使用を中止する 羽根やガードが外れたり、落下によりけがをする原因になります。
 ガードの中に指などを入れない 重大なけがの原因になります。特に子どもには注意してください。	

故障かなと思ったら

修理を依頼する前にご確認ください

Q1 羽根が回らない。／電源が入らない。	
A 充電が切れていませんか。	充電してください。
Q2 充電ができない。	
A1 USBケーブルが抜けていませんか。	USBケーブルをしっかりとし込んでください。
A2 USBケーブルを接続した機器の電源が切れていませんか。	USBケーブルを接続した機器の電源を入れてください。
A3 充電台に本体を正しい向きでセットしていますか。	本体を正しい向きでセットしなおしてください。

Q3 電源が切れた。電源・風量ボタンを長押しすると、電源・充電ランプが速く点滅する。

A 使用中に本体が高温になると、充電池の温度上昇をコントロールする機能が働き、一時的に電源が切れることがあります。充電池の温度が下がると、電源が入り、使用できるようになります。

仕様

品名(型番)	ハンディファン(SF-H531)
電源(定格入力)	DC 5V USB電源(5V 500mA)
内蔵電池	リチウムイオン電池
充電時間(約)	5 時間
使用時間(約)	強：2.5 時間、中：5 時間、弱：7 時間(満充電時)
消費電力(約)	2.5 W
外形寸法(約)	本体：幅 11 cm × 奥行 6.2 cm × 高さ 19 cm (突起部含む)、幅 10.5 cm × 奥行 6.2cm × 高さ 19 cm (突起部含まず) <p>充電台：幅 7 cm × 奥行 7 cm × 高さ 3.7 cm</p>
質量(約)	本体：170 g 充電台：40 g
無機系抗菌剤練り込み*	ハンドル、電源・風量ボタン、前ガード、後ガード
付属品	USBケーブル(ケーブル長：1m)、充電台、首かけストラップ
原産国	中国

* JIS Z 2801（フィルム密着法）にて試験実施。99.9%以上の菌抑制を確認

重要	この製品は、日本国内用に設計・販売されています。日本国外では使用できません。海外での修理や部品販売などのアフターサービスも対象外となります。
	本製品を接続した機器のデータやプログラムの消失については、保証対象外となります。定期的にデータやプログラムのバックアップを取るなどの対策を行ってください。

保証書

この保証書は、本書記載内容で無料修理をおこなうことをお約束するものです。お買い上げ日から保証期間中に、取扱説明書、本体ラベル、その他の注意書きに従った正常な使用状態で故障した場合には、本書記載内容に基づき弊社が無料修理いたしますので、製品と本保証書をご用意のうえ、お買い上げいただいた販売店、またはシロカサポートセンターまでご連絡ください。保証期間経過後の修理、補修用性能部品の保有期間について詳しくは、取扱説明書をご覧ください。

品名 ：ハンディファン	お買い上げ日 ： 年 月 日
型番 ：SF-H531	製造番号 ：
保証期間 ：お買い上げ日より本体1年間	販売店 ：店名・住所・電話
お客様 ： ふりがな	
お名前	
ご住所	
お電話	
	お願い ：未記入の保証書の場合、お買い上げ日を証明するシート、送り状などを必ず添付してください。証明がない場合、保証対象にならない場合があります。

この保証書は、本書記載内容で無料修理をおこなうことをお約束するものです。お買い上げ日から保証期間中に、取扱説明書、本体ラベル、その他の注意書きに従った正常な使用状態で故障した場合には、本書記載内容に基づき弊社が無料修理いたしますので、製品と本保証書をご用意のうえ、お買い上げいただいた販売店、またはシロカサポートセンターまでご連絡ください。ご転居、ご贈答などで、お買い上げいただいた販売店に修理が依頼できない場合は、シロカサポートセンターまでご連絡ください。保証期間経過後の修理、補修用性能部品の保有期間について詳しくは、取扱説明書をご覧ください。

- 保証期間内でも次のような場合には有料修理となります。
 - 使用上の誤り、または改造や不当な修理による故障または損傷。
 - お買い上げ後の取り付け場所の移動、落下、引っ越し、輸送などによる故障または損傷。
 - 火災、地震、風水害、落雷、その他の天災地変、および公害、塩害、ガス害、異常電圧、その他の外部要因による故障または損傷。
 - 車両、船舶に搭載して使用された場合に生じた故障または損傷。
 - 一般家庭用以外（例えば業務用の長時間使用など）に使用された場合の故障または損傷。
 - 本書のご提示がない場合。
 - 本書にお買い上げ年月日、お客様名、販売店名の記入のない場合、あるいは字句を書き換えられた場合。お買い上げ日を証明するシート、送り状などの証明書がない場合。通信販売、インターネットでお買い上げ時、ご注文確認メールなどご購入履歴を確認できるものの提示がない場合。
 - 樹脂加工やメッキの摩耗や打痕、プラスチック部の損傷。（かすり傷、へこみなどを含みます）
 - 腐食による故障、及び損傷。
 - 消耗部品の交換。
 - お買い上げの製品が、有価無償を問わず譲渡されたもの（中古品）であった場合。
- 修理に際して再生部品、代替部品を使用する場合があります。また、修理により交換した部品は弊社が任意に回収のうえ適切に処理、処分させていただきます。
- 本書に基づく無料修理（製品交換を含みます）後の製品については、最初のお買い上げ時の保証期間が適用されます。
- 本書は再発行いたしませんので紛失しないよう大切に保管してください。
- 本書は日本国内においてのみ有効です。This warranty is valid only in Japan.

この保証書は、本書に明示した期間、条件のもとにおいて無料修理をお約束するものです。従って、この保証書によって保証書を発行している者（保証責任者）、およびそれ以外の事業者に対するお客様の法律上の権利を制限するものではありません。

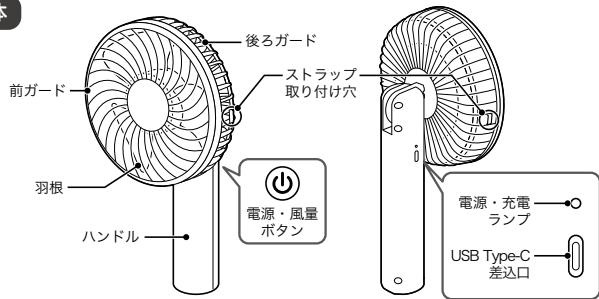
シロカ株式会社 〒101-0051 東京都千代田区神田保町2丁目4番地 東京建物神保町ビル5F

お客様サポート	二次元コードからもアクセスできます	部品・消耗品の購入はこちら
故障・修理のお問い合わせ、修理代金の目安、使いかた・お手入れなどのよくあるご質問はこちら		
シロカ サポート	検索	

シロカサポートセンター ナビダイヤル 0570-001-469 受付時間：10:00～17:00（土日祝、弊社指定休業日を除く）
非通知設定の方は「186」をつけて発信番号通知のご協力をお願いします。サポートセンターの電話番号、住所は予告なく変更することがあります。

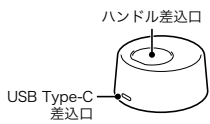
各部のなまえ

本体

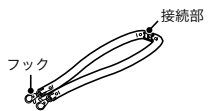


付属品

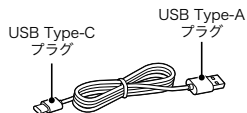
▶ 充電台



▶ 首かけストラップ



▶ USBケーブル



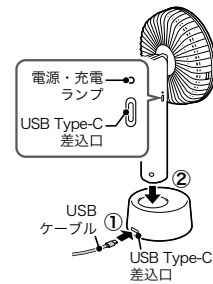
充電する

お買い上げ時はまず充電してからお使いください。

- 次のいずれかをご確認ください。
- ・USB接続端子のあるパソコン
- ・USB対応ACアダプター（定格電圧5.0 V、電流が0.5 A以上のもの）

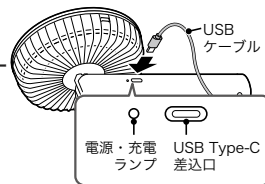
充電台で充電する

- 1 USBケーブルを充電台とUSB対応ACアダプターやパソコンなどのUSB差込口に差し込む
- 2 充電台に本体をセットする
ガードの角度を調節している場合は、ガードを正面(右図の位置)に戻してください。
充電が開始されると、電源・充電ランプが点滅します。充電が終了すると、電源・充電ランプが点灯します。
- 3 充電が終了したら、本体を充電台から外し、USBケーブルを外す



充電台を使わずに充電する

- 1 本体を安定した場所に置く
ハンドルが下になるように置いてください。
- 2 USBケーブルを本体とUSB対応ACアダプターやパソコンなどのUSB差込口に差し込む
充電が開始されると、電源・充電ランプが点滅します。充電が終了すると、電源・充電ランプが点灯します。
- 3 充電が終了したら、USBケーブルを外す



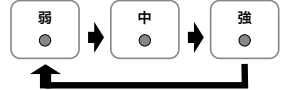
使いかた

1 ㊤(電源・風量)ボタンを長押し(約2秒)する

電源が入り、電源・充電ランプが点灯します。

2 ㊤(電源・風量)ボタンを押して、風量を選ぶ

㊤(電源・風量)ボタンを押すと、風量が右図のように切り替わります。



3 使い終わったら、㊤(電源・風量)ボタンを長押し(約2秒)して、電源を切る

電源・充電ランプが消灯します。

本体が高温になると、充電台の温度上昇をコントロールする充電台過熱防止機能が働き、電源・充電ランプが点滅または点灯します。また使用中・充電中の場合は、一時的に電源が切れます。充電台過熱防止機能が働いていると、㊤(電源・風量)ボタンを長押ししても電源が入らず、電源・充電ランプが速く点滅します。充電台の温度が下がると、電源が入り、使用できるようになります。

▶ 上下の風向きを調節するには

片手でハンドルを持ちながら、角度を調節してください。

ご注意

- 上下の角度を調節するときに、指をはさまないように注意してください。
- 左右の風向きは調節できません。



▶ 卓上で使う

充電台に本体をセットしてください。



▶ 手に持って使う



お手入れ／保管のしかた

ご注意

- 必ず、USB差込口からUSBケーブルを抜いて、お手入れをしてください。
- シンナー・ベンジン・研磨剤入り洗剤・みがき粉・たわし・ナイロンや金属製のたわしは使わないでください。表面に傷が付く原因になります。

本体・充電台のお手入れ

- 柔らかいふきんを水またはぬるま湯にひたして固く絞り、汚れをふき取る。
- 汚れがひどい場合は、台所用中性洗剤を薄めた水またはぬるま湯に、ふきんをひたして固く絞り、ふき取る。

ご注意

- 本体や充電台を丸洗いや、水にひたしたりしないでください。感電・ショート・火災・故障の原因になります。
- 本体の前後のガードは取り外すことができません。掃除機などで付着したほこりを取り除いてください。

保管する

お手入れをした後、元の包装ケースに入れるか、ポリ袋をかぶせてほこりや湿気の少ないところで保管する。

ご注意

- 充電電池を使い切ったまま放置すると、充電電池が劣化する原因になります。長期間使用しない場合でも、半年～1年ごとに充電を行い、満充電にしてください。

充電電池のリサイクル



Li-ion20

- 本製品に内蔵されているリチウムイオン電池はリサイクルできます。
- この充電式電池の取り外しはお客様自身では行わず、シロカサポートセンターにご相談ください。

保証とアフターサービス

— 必ずお読みください —

▶ 保証書

お買い上げ日と販売店名の記入をご確認いただき、販売店からお受け取りください。保証書はよくお読みになり、大切に保管してください。

▶ 修理を依頼される時

取扱説明書の内容をご確認いただき、なお異常のあるときは、お買い上げの販売店、またはシロカサポートセンターにお問い合わせください。

保証期間中(お買い上げ日から1年未満)の修理

保証書の規定により、無料で修理いたします。修理に際しましては、保証書をご提示ください。

保証期間が過ぎている(お買い上げ日から1年以上)修理

修理によりお使いになれる製品は、お客様のご要望により有料で修理いたします。

▶ 保証期間

お買い上げ日から1年間となります。

▶ 補修料金のしくみ

補修料金は技術料(故障した商品の修理および部品交換などにかかる作業料金)と部品代(修理に使用した部品の代金)などで構成されています。

▶ 補修部品について

補修部品は部品共通化のため、一部仕様や外観色などが変更となる場合があります。お客様ご自身の修理は大変危険です。絶対に分解したり手を加えたりしないでください。

長年ご使用の製品の点検を!

- 定期的に「安全上のご注意」を確認してお使いください。誤った使いかたや長年のご使用による熱・湿気・ほこりなどの影響により、部品が劣化し、故障や事故につながることもあります。
- USBケーブルのプラグや、USB差込口にたまっているほこりは取り除いてください。

お客様の個人情報のお取り扱いについて

- シロカ株式会社(以下「弊社」)は、お客様の個人情報をお客様からの対応や修理およびその確認などに利用させていただき、これらの目的のためにご相談内容の記録を残すことがあります。
- 次の場合を除き、弊社以外の第三者に個人情報を提供することはありません。
 - (a) 修理やその確認、業務を委託する場合
 - (b) 法令の定める規定に基づく場合

シロカの最新情報はこちらでチェック!



シロカ公式
Facebook
www.facebook.com/siroca.jp



シロカ公式
インスタグラム
www.instagram.com/siroca.jp/