


ハンディファン

SF-H151



警告
火のそばや直射日光の当たるところ・炎天下の車中など、高温の場所で使用・保管・放置しないでください。

取扱説明書 保証書つき

このたびはsirocaハンディファン SF-H151をお買い上げいただき、まことにありがとうございます。この商品を安全に正しくお使いいただくために、お使いになる前にこの取扱説明書をよくお読みになり充分に理解してください。お読みになった後は、お手元において保管してお使いください。

※この取扱説明書の内容は改善のため、予告なく変更することがあります。

この製品は家庭用です。
業務用にはお使いにならないでください。
日本国内専用
USE ONLY IN JAPAN

シロカの最新情報はこちらでチェック！



シロカ公式
Facebook
www.facebook.com/siroca.jp



シロカ公式
Instagram
www.instagram.com/siroca.jp/



シロカ
サポートストア
siroca.jp

保証書

本製品をお買い上げいただき、誠にありがとうございます。本書は大切に保管してください。お買い上げ日から保証期間中に故障が発生した場合は、本書と製品を併せた状態で、お買い上げいただいた販売店、もしくは弊社サポートセンターまでお問い合わせください。

| | |
|--|--|
| 型番：SF-H151 保証期間：お買い上げ日より本体 1年間 お客様： ふりがな お名前 ご住所 お電話 | ご購入日： 年 月 日 シリアル NO.： 販売店： 店名・住所・電話 |
| ※ご購入日を証明するシールまたは送り状などを必ず添付してください。 証明がない場合、保証対象にならない場合があります。 | |
| シロカサポートセンター 電 話：ナビダイヤル ☎ 0570-001-469 ※上記番号がご利用いただけない場合 03-3234-8800 受付時間：10：00～17：00 （弊社指定休業日を除く。詳しくはホームページをご覧ください） ホームページ https://siroca.co.jp/ | シロカ株式会社 〒101-0051 東京都千代田区神田神保町2丁目4番地 東京建物神保町ビル5F |

この保証書は、本書記載内容で無償修理をおこなうことを約束するものです。お買い上げの日から保証期間中に、取扱説明書、本体ラベル、その他の注意書きに従った正常な使用状態で故障した場合には、本書記載内容に基づき当社が無償修理いたしますので、商品と本保証書をご用意のうえ、お買い上げいただいた販売店、もしくはサポートセンターまでご連絡ください。

- 保証期間内でも次のような場合には有償修理となります。
 - 使用上の誤り、または改造や不適当な修理による故障または損傷。
 - お買い上げ後の取付け場所の移動、落下、引っ越し、盗難、輸送などによる故障または損傷。
 - 火災、地震、風水害、落雷、その他の天災地変ならびに公害や異常電圧、その他の外部要因による故障または損傷。
 - 車両、船舶への搭載や、極端な高温、低温、多湿、埃の多い場所などで使用された場合の故障または損傷。
 - 一般家庭以外（例えば業務用など）で使用された場合の故障または損傷。
 - 本書のご提示がない場合。
 - 本機のご購入を証明するシール等の証明書が無く、本書にお買い上げ年月日、お客様名、販売店名が確認できない場合あるいは文字を書き換えられた場合。
 - 補修加工やメッキの摩耗や打痕、プラスチック部の損傷。（かすり傷、へこみなどを含まず）
 - 高温多湿の場所など保存上の不備、経年劣化、自然消耗による瑕疵の場合。
 - 腐食による故障、及び損傷
 - 故障の原因が本製品以外（電源など）にあつて、それを点検、修理した場合。
 - フィルター、バッテリーなどの消耗品の場合。
 - 日本国外で使用された場合。
- お買い上げ店などへご持参いただく際の交通費、サポートセンターへご送付いただく際の送料、諸掛りはお客様のご負担となります。
- 故障の状況その他の事項により、修理に代えて製品交換をする場合があります。
- 修理に際して再生部品、代替部品を使用する場合があります。また、修理により交換した部品は弊社が任意に回収のうえ適切に処理、処分させていただきます。
- 本書に基づく無償修理（製品交換を含みます）後の製品については、最初のご購入時の保証期間が適用されます。
- 故障によりお買い上げの製品を使用できなかったことによる損害については補償いたしません。
- 本製品のご使用や、本製品の故障に起因する付随的損害については、弊社では一切の責任を負いかねます。

※本製品でのご使用により生じたその他の機器損害に対し、弊社は一切の責任を負いかねます。

※本製品でのご使用、または使用不能から生じる付随的な損害に対し、弊社では一切の責任を負いかねます。
- 本書は再発行いたしませんので紛失しないよう大切に保管してください。
- 本書は日本国内においてのみ有効です。This warranty is valid only in Japan.

この保証書は、本書に明示した期間、条件のもとにおいて無償修理をお約束するものです。従って、この保証書によって保証書を発行している者（保証責任者）、およびそれ以外の事業者に対するお客様の法律上の権利を制限するものではありません。

安全上のご注意

— 必ずお守りください —

ここに示した注意事項は、お使いになるかたや他のかたへの危害と財産への損害を未然に防ぎ、安全に正しくお使いいただくために重要な内容を記載しています。お使いになる前によくお読みになり、記載事項を必ずお守りください。

| | |
|--|--|
| 表示の説明 <div style="border: 1px solid black; padding: 2px; margin-bottom: 5px;"> <p>警告 取り扱いを誤った場合、死亡または重傷を負う可能性が想定される内容です。</p> </div> <div style="border: 1px solid black; padding: 2px;"> <p>注意 取り扱いを誤った場合、傷害を負う、または物的損害が発生することが想定される内容です。</p> </div> | 図記号の説明 <div style="border: 1px solid black; padding: 2px; margin-bottom: 5px;"> <p>禁止（してはいけない内容）を示します。</p> </div> <div style="border: 1px solid black; padding: 2px;"> <p>強制（実行しなくてはならない内容）を示します。</p> </div> |
|--|--|

警告

本製品の取り扱いについて

- 分解、修理や改造を絶対に行わない**
発火・感電・けがの原因になります。修理は、お買い上げの販売店または弊社サポートセンターにご相談ください。
- 子どもだけで使わせたり、乳幼児の手の届くところで使わない**
感電・けがの原因になります。
- 本体のすき間、開口部にピンや針金などの金属物を入れない**
本体内部に入り、ショート・故障・けがの原因になります。
- 以下の場所では使わない**
感電・ショート・火災・発熱の原因になります。また、事故・故障の原因になります。火気の近く、水しぶきのかかる場所、高温多湿になる場所、油や油煙が発生するところ、引火性のもの（ガソリン、ベンジン、シンナーなど）の近く など
- 風をストーブなどの燃焼器具に向けて使用しない**
不完全燃焼や炎の飛散を引き起こし、一酸化炭素中毒や火災の原因になります。
- 本体や充電台、USBケーブルを水につけたり、水をかけたりしない**
ショート・感電・故障の原因になります。
- カーテンなど障害物の近くや物が落ちてくる可能性のある場所では使わない**
ガードがふさがり過熱して、火災・故障の原因になります。
- 自動車のダッシュボードなど直射日光の当たる場所、炎天下駐車の内車など、高い温度になる場所に放置しない**
充電池の液漏れの原因になります。
- 落雷の恐れがある場合は本体に触れない**
感電の原因になります。
- 製品に異常が発生した場合は、すぐに使用を中止する**
製品に異常が発生したまま使用を続けると、発煙・発火・感電・漏電・ショート・けがなどの原因になります。
<異常・故障例>
 - USBケーブルのケーブルやプラグがふくれるなど、変形、変色、損傷している
 - USBケーブルのケーブルの一部やプラグがいつも熱い
 - USBケーブルのケーブルを動かすと通電したりしなかったりする
 - 本体がいつもと違って異常に熱くなったたり、焦げ臭いにおいがする など
 上記のような場合は、すぐに使用を中止し、USBケーブルをUSB差込口から抜いて、お買い上げの販売店または弊社サポートセンターに点検・修理を依頼してください。

警告

USBケーブルについて

- ぬれた手でUSBケーブルの抜き差しをしない**
感電・けがの原因になります。
- USBケーブルのケーブルが傷んだり、USB差込口の差し込みがゆるいときは使わない**
感電・ショート・発火の原因になります。
- USBケーブルを破損するようなことはしない**
USBケーブルのケーブルやプラグを以下のような状態で使うと、感電・ショート・火災の原因になります。
傷つける、加工する、無理に曲げる、高温部に近づける、ねじる、引っ張る、重い物を載せる、挟み込む など
- USBケーブルを子どもにためさせない**
子どもが誤ってなめないように注意してください。感電やけがの原因になります。
- 付属のUSBケーブル以外は使わない**
故障の原因になります。
- USBケーブルのプラグは根元まで確実に差し込む**
差し込みが不完全だと、感電や発熱による火災の原因になります。
- ACアダプターまたはパソコンなどのUSB差込口を使う**
指定のもの以外を使うと、発熱・破裂・発火の原因になります。
- USBケーブルのプラグや、USB差込口に付着したほこりは拭き取る**
ほこりが付着していると、火災・感電の原因になります。
- USBケーブルは、パソコンなどのUSB差込口に直接接続する**
市販のUSBハブなどを使って接続すると、正しく動作しない原因になります。
- USBケーブルを抜くときは、ケーブルを持たずに必ずプラグを持って引き抜く**
感電やショートによる発火の原因になります。
- 使用時以外はUSBケーブルをUSB差込口から抜く。ACアダプターを使用する場合はACアダプターをコンセントから抜く**
使用後は必ずUSBケーブルをUSB差込口から、ACアダプターをコンセントから抜いてください。外出するときや長期間使わないときは、USBケーブルを抜いていることを確認してください。絶縁劣化による感電・漏電・火災の原因になります。

充電式電池について

- 落下などで充電池が液漏れしたり、異臭、変色、変形、傷つきなど、異常に気づいたときは使用しない**
- 充電池の液が漏れたときは、素手で液を触らず、次の処置をする**
 - 液が目に入ったときは、目をこすらずすぐに水で洗い流し、医師の治療を受けてください。失明の原因になります。
 - 液が身体や衣服に付いたときは、すぐに水で洗い流し、医師に相談してください。やけどやけがの原因になります。

故障かなと思ったら

- Q1 羽根が回らない。/電源が入らない。**
- A 充電が切れていませんか。 ➤ 充電してください。
-
- Q2 充電ができない。**
- A1 USBケーブルが抜けていませんか。 ➤ USBケーブルをしっかりと差し込んでください。
 - A2 USBケーブルを接続した機器の電源が切れていませんか。 ➤ USBケーブルを接続した機器の電源を入れてください。
 - A3 充電台に本体を正しい向きでセットしていませんか。 ➤ 本体を正しい向きでセットしなおしてください。

仕様

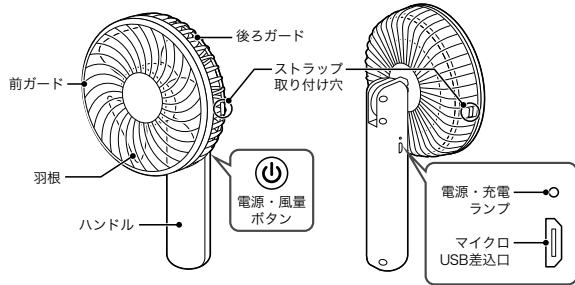
| | |
|-----------------|---|
| 品名(型番) | ハンディファン(SF-H151) |
| 電源(定格入力) | DC 5V USB電源(5V 500mA) |
| 内蔵電池 | リチウムイオン電池 |
| 充電時間(約) | 5 時間 |
| 使用時間(約) | 強：2.5 時間、中：5 時間、弱：7 時間(満充電時) |
| 消費電力(約) | 2.5 W |
| 外形寸法(約) | 本体：幅 10.9 cm × 奥行 6.2 cm × 高さ 17.8 cm (突起部含む)、 幅 10.5 cm × 奥行 6.2 cm × 高さ 17.8 cm (突起部含まず) 充電台：幅 7 cm × 奥行 7 cm × 高さ 3.7 cm |
| 質量(約) | 0.2 kg (本体のみ) |
| 付属品 | USBケーブル(ケーブル長：1m)、充電台 |
| 原産国 | 中国 |

重要 この製品は、日本国内用に設計・販売しています。日本国外では使用できません。海外での修理や部品販売などのアフターサービスも対象外となります。

本製品を接続した機器のデータやプログラムの消失については、保証対象外となります。定期的にデータやプログラムのバックアップを取るなどの対策を行ってください。

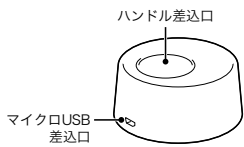
各部のなまえ

本体



付属品

▶ 充電台



▶ USBケーブル



お手入れ／保管のしかた

ご注意

- 必ず、USB 差込口からUSB ケーブルを抜いて、お手入れをしてください。
- シンナー・ベンジン・研磨剤入り洗剤・みがき粉・たわし・ナイロンや金属製のたわしは使わないでください。表面に傷が付く原因になります。

お手入れする

- 柔らかいふきんを水またはぬるま湯にひたして固く絞り、汚れをふき取る。
- 汚れがひどい場合は、台所用中性洗剤を薄めた水またはぬるま湯に、ふきんをひたして固く絞り、ふき取る。

ご注意

- 本体を丸洗いや、水にひたしたりしないでください。感電・ショート・火災・故障の原因になります。
- 前後のガードは取りはずすことができません。掃除機などで付着したほこりを取り除いてください。

保管する

お手入れをした後、元の包装ケースに入れるか、ポリ袋をかぶせてほこりや湿気の少ないところで保管する。

充電電池のリサイクル



Li-ion20

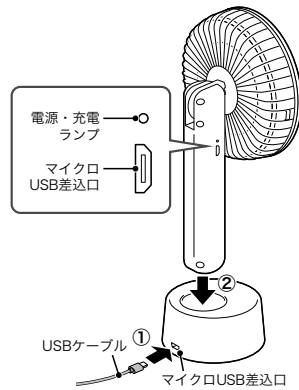
- 本製品に内蔵されているリチウムイオン電池はリサイクルできます。
- 不要になった製品を廃棄するときは、電池を取り出してください。取り出した電池は、貴重な資源を守るために廃棄しないで充電式電池リサイクル協力店へお持ちください。全国のリサイクル協力店が以下のホームページで検索できます。一般社団法人JBRCホームページ：https://www.jbrc.com/
- ご自分で電池を取り出せない場合はサポートセンターまでお問い合わせください。弊社にて回収する場合の送料はお客様のご負担(元払い)となります。

充電する

お買い上げ時はまず充電してからお使いください。

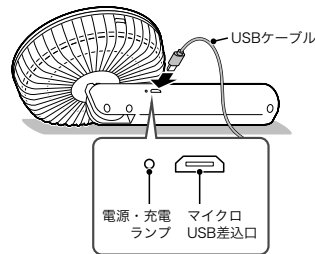
充電台で充電する

- USBケーブルを充電台とパソコンなどのUSB差込口に差し込む
- 充電台に本体をセットする
ガードの角度を調節している場合は、ガードを正面(右図の位置)に戻してください。
充電が開始されると、電源・充電ランプが点滅します。充電が終了すると、電源・充電ランプが消灯します。
- 充電が終了したら、USBケーブルをはずす



充電台を使わずに充電する

- 本体を安定した場所に置く
ハンドルが下になるように置いてください。
- USBケーブルを本体とパソコンなどのUSB差込口に差し込む
充電が開始されると、電源・充電ランプが点滅します。充電が終了すると、電源・充電ランプが消灯します。
- 充電が終了したら、USBケーブルをはずす



部品・消耗品

劣化・消耗したり、紛失してしまったときは、お買い上げの販売店、または、弊社サポートストアでお買い求めください。

| 部品名 | 部品コード |
|---------|-----------|
| USBケーブル | SF-H151UC |

アフターサービス

▶ 保証書

お買い上げ日と販売店名の記入をご確認いただき、販売店からお受け取りください。保証書はよくお読みになり、大切に保管してください。

▶ 修理を依頼される時

取扱説明書の内容をご確認いただき、故障が疑われる場合には販売店、またはシロカサポートセンターにお問い合わせください。

保証期間中(お買い上げ日から1年未満)の修理保証書の規定により、無料で修理いたします。商品に保証書を添えてお買い上げの販売店、またはシロカサポートセンターまでご相談ください。

保証期間が過ぎている(お買い上げ日から1年以上)修理修理によりお使いになれる製品は、お客様のご要望により有料で修理いたします。お買い上げの販売店、またはシロカサポートセンターまでご相談ください。

▶ 保証期間

お買い上げ日から1年間となります。

▶ 補修料金のしくみ

補修料金は技術料(故障した商品の修理および部品交換などにかかる作業料金)と部品代(修理に使用した部品の代金)などで構成されています。

▶ 補修部品について

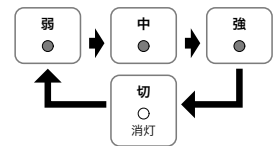
補修部品は部品共通化のため、一部仕様や外観色などが変更となる場合があります。お客様ご自身の修理は大変危険です。絶対に分解したり手を加えたりしないでください。

使いかた

1

Ⓜ(電源・風量)ボタンを押す

電源が入り、電源・充電ランプが点灯します。
Ⓜ(電源・風量)ボタンを押すと、風量が右図のように切り替わります。



2

使い終わったら、Ⓜ(電源・風量)ボタンを押して、電源を切る

電源・充電ランプが消灯するまで、Ⓜ(電源・風量)ボタンを押してください。

▶ 上下の風向きを調節するには

水平から上向きに、風向きを調節することができます。片手でハンドルを持ちながら、角度を調節してください。

ご注意

- 上下の角度を調節するときに、指をはさまないように注意してください。
- 左右の風向きは調節できません。




▶ 卓上で使う

充電台に本体をセットしてください。



▶ 手に持って使う



お客様相談窓口

ご相談・ご依頼

修理、使いかた、お手入れなどに関するご相談・ご依頼は、下記へご連絡ください。

シロカサポートセンター

▶ 電話 ナビダイヤル 0570-001-469

※上記番号がご利用いただけない場合 03-3234-8800

▶ 受付時間 10:00～17:00 (弊社指定休業日を除く。詳しくはホームページをご覧ください)

おねがい

- 通話中の場合、しばらく経ってからおかけ直しください。
- 時間帯によっては電話が混み合い、つながりにくい場合がございます。
- サポートセンターの電話番号、住所は予告なく変更することがあります。

▶ ホームページ <https://siroca.co.jp/> ※「お客様サポート」のページからお入りください。

消耗部品・別売品のご注文

消耗部品・別売品は、販売店のほかに、シロカサポートストアからもご注文いただけます。

シロカサポートストア

<https://siroca.jp/> ※商品により、お取り扱いが無い部品がございます。シロカサポートセンターまでお問い合わせください。

お客様の個人情報のお取り扱いについて

- シロカ株式会社(以下「弊社」)は、お客様の個人情報をお客様からの対応や修理およびその確認などに利用させていただき、これらの目的のためにご相談内容の記録を残すことがあります。
- 次の場合を除き、弊社以外の第三者に個人情報を提供することはありません。
 - (a) 修理やその確認、業務を委託する場合
 - (b) 法令の定める規定に基づく場合

長年ご使用の製品の点検を!

- 定期的に「安全上のご注意」を確認してお使いください。誤った使いかたや長年のご使用による熱・湿気・ほこりなどの影響により、部品が劣化し、故障や事故につながることもあります。
- USBケーブルのプラグや、USB差込口にたまっているほこりは取り除いてください。