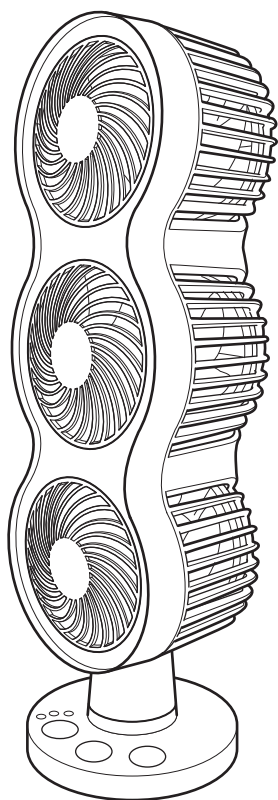


siroca

卓上扇風機

SDF-213

取扱説明書



このたびは siroca 卓上扇風機 SDF-213 をお買い上げいただき、まことにありがとうございます。

この商品を安全に正しくお使いいただくために、お使いになる前にこの取扱説明書をよくお読みになり十分に理解してください。

お読みになった後は、お手元に置いて保管してお使いください。

※ この取扱説明書の内容は改善のため、予告なく変更することがあります。

お使いになる前に

安全上のご注意 2

仕様 3

各部のなまえ 4

使いかた 5

ご愛用の手引き

お手入れ/保管のしかた ... 6

故障かなと思ったら 6

アフターサービス 7

お客様相談窓口 7

保証書 8



この製品は家庭用です。
業務用にはお使いにならない
ください。

安全上のご注意











必ずお守りください

ここに示した注意事項は、お使いになるかたや他のかたへの危害と財産への損害を未然に防ぎ、安全に正しくお使いいただくために重要な内容を記載しています。お使いになる前によくお読みになり、記載事項を必ずお守りください。






●表示の説明



	警告	取り扱いを誤った場合、死亡または重傷を負う可能性が想定される内容です。
	注意	取り扱いを誤った場合、障害を負う、または物的損害が発生することが想定される内容です。

●図記号の説明











					禁止（してはいけない内容）を示します。
					強制（実行しなくてはならない内容）を示します。

警告

-  **分解禁止**
分解、修理や改造を絶対に行わない
発火・感電・けがの原因になります。
修理は、お買い上げの販売店または弊社サポートセンターにご相談ください。
-  **禁止**
子どもだけで使わせたり、乳幼児の手の届くところで使わない
感電・けがの原因になります。
-  **禁止**
本体のすき間、開口部にピンや針金などの金属物を入れない
本体内部に入り、ショート・故障・けがの原因になります。
-  **禁止**
以下の場所では使わない
感電・ショート・火災・爆発の原因になります。また、事故・故障の原因になります。
火気の近く、水しぶきのかかるところ、高温多湿になるところ、油や油煙が発生するところ、引火性のもの（ガソリン、ベンジン、シンナーなど）の近く など
-  **水ぬれ禁止**
本体や AC アダプタを水につけたり、水をかけたりしない
ショート・感電・故障の原因になります。

-  **禁止**
カーテンなど障害物の近くや物が落ちてくる可能性のある場所では使わない
吹き出し口がふさがり過熱して、火災・故障の原因になります。
 -  **!**
製品に異常が発生した場合は、すぐに使用を中止する
製品に異常が発生したまま使用を続けると、発煙・発火・感電・漏電・ショート・けがなどの原因になります。
<異常・故障例>
 - ・ AC アダプターのコードやプラグがふくれるなど、変形、変色、損傷している
 - ・ AC アダプタのコードの一部やプラグがいつもより熱い
 - ・ AC アダプタのコードを動かすと通電したりしなかったりする
 - ・ 本体がいつもと違って異常に熱くなったり、焦げ臭いにおいがするなど
- 上記のような場合は、すぐに使用を中止し、AC アダプタをコンセントから抜いて、お買い上げの販売店または弊社サポートセンターに点検・修理を依頼してください。

◆ AC アダプタについて ◆

-  **ぬれた手で AC アダプタの抜き差しをしない**
ぬれ手禁止
感電・けがの原因になります。
-  **禁止**
AC アダプタのコードが傷んでいたり、コンセントの差し込みがゆるいときは使わない
感電・ショート・発火の原因になります。
-  **禁止**
AC アダプタを破損するようなことはしない
AC アダプタのコードやプラグを以下のような状態で使うと、感電・ショート・火災の原因になります。
傷つける、加工する、無理に曲げる、高温部に近づける、ねじる、引っ張る、重い物を載せる、挟み込む など
-  **禁止**
AC アダプタを子どもになめさせない
子どもが誤ってなめないように注意してください。
感電やけがの原因になります。
-  **!**
AC アダプタのプラグは根元まで確実に差し込む
差し込みが不完全だと、感電や発熱による火災の原因になります。
-  **!**
コンセントや配線器具の定格を超える使い方や、交流 100V 以外での使用はしない
たこ足配線などで定格を超えると、発熱による火災の原因になります。
-  **!**
AC アダプタのプラグの刃および刃の取りつけ面に付着したほこりは拭き取る
ほこりが付着していると、火災・感電の原因になります。
-  **プラグを抜く**
AC アダプタを抜くときは、コードを持たずに必ずアダプタ本体を持って引き抜く
感電やショートによる発火の原因になります。
-  **プラグを抜く**
お手入れをするときは必ず AC アダプタをコンセントから抜く
感電・けがの原因になります。
-  **プラグを抜く**
使用時以外は AC アダプタをコンセントから抜く
使用後は必ず AC アダプタをコンセントから抜いてください。外出するときや長期間使わないときは、AC アダプタを抜いていることを確認してください。絶縁劣化による感電・漏電・火災の原因になります。

安全上のご注意

⚠ 注意



不安定な場所や高所では使わない
転倒または落下により、けがの原因になります。



風を長時間、体に直接当てない
健康を害する原因になります。特に、乳幼児・お年寄り・ご病気のかたは注意してください。



本製品を絶対に業務用に使わない
本製品は一般家庭用です。業務用にお使いになると無理な負担がかかり、火災・故障の原因になります。



殺虫剤・整髪料・掃除用具などのスプレーをかけない
樹脂や塗装部分に変質したり、破損したりする原因になります。



強い振動や衝撃を与えない
踏んだり、蹴ったり、落としたりしないでください。故障・破損の原因となります。



グリルの中に指などを入れない
重大なけがの原因になります。特に子どもには注意してください。

接触禁止



風向きを手動で調節しない
左右の風向きは、必ず首振りボタンを押して、首振り機能を使って変更してください。手動で無理に動かすと、故障の原因になります。



グリルに髪などを近づけない
巻き込まれて、けがの原因になります。



本体に衣服・タオル・ふとんなどをかけて使わない
火災・故障の原因になります。



丈夫で水平な場所に置く
不安定な場所に置くと、転倒して、けがの原因になります。



本体に異常な振動が発生した場合は、使用を中止する
羽根やグリルがはずれたり、落下によりけがをする原因になります。

仕様

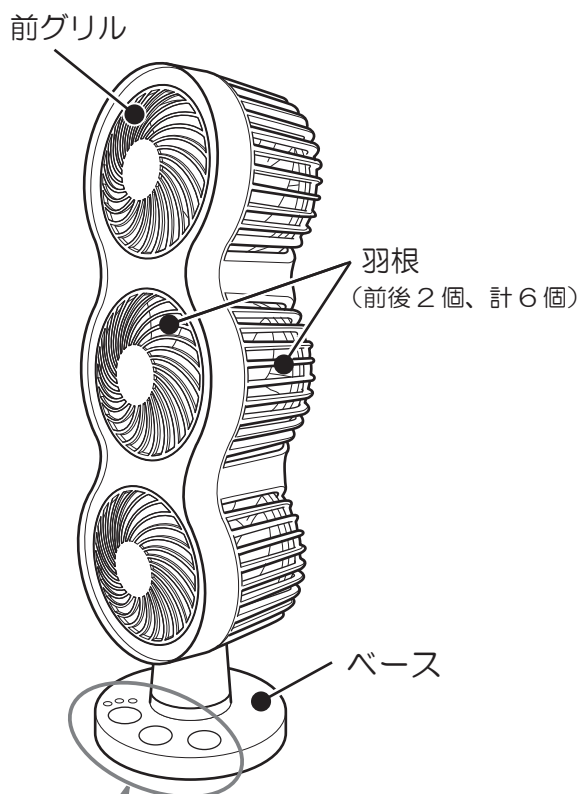
品名 (型番)	siroca 卓上扇風機 (SDF-213)
サイズ (約)	幅 116 × 奥行 120 × 高さ 392mm
電圧	AC100V
周波数	50/60Hz
消費電力	6.5W
重量 (約)	0.6kg (本体)
コード長さ (約)	1.2m
付属品	AC アダプタ
生産国	中国



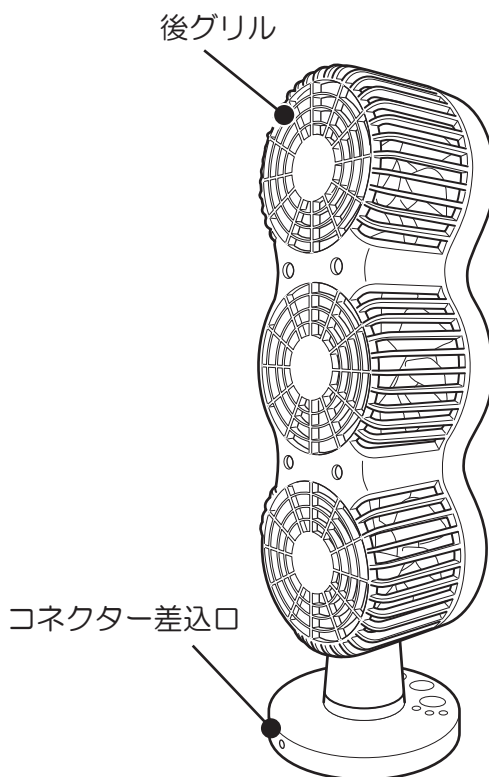
この製品は、日本国内用に設計・販売しています。電源電圧や周波数の異なる国ではお使いになれません。海外での修理や部品販売などのアフターサービスも対象外となります。

各部のなまえ

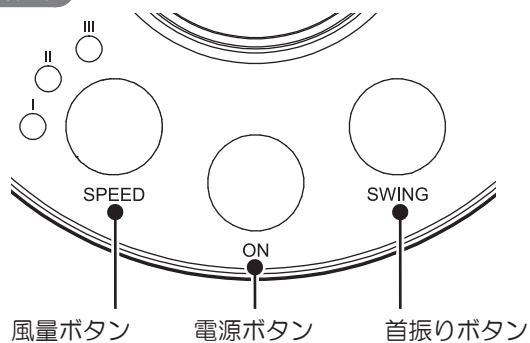
前面



背面

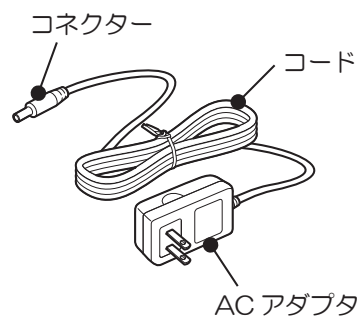


操作部



付属品

ACアダプタ



使いかた

1 本体を水平な場所に設置する



※ カーテンなどの障害物の近くや物が落ちてくる可能性のある場所では使わないでください。カーテンなどがグリルに巻き込まれたり、グリルがふさがったりすると、過熱して火災・故障の原因になります。

※ 不安定な場所では使わないでください。転倒によるけが・故障の原因になります。

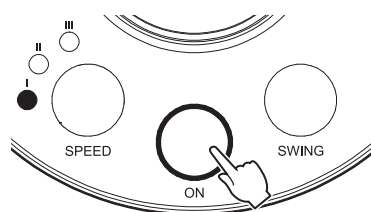
2 ACアダプタを本体のコネクターに差し込み、それからコンセントに差し込む

3 電源ボタン (ON) を押して、電源を入れる

- 風量表示ランプ「I (弱)」が点灯し、運転が開始します。
- 初期状態では、風量は「I (弱)」に設定されています。
- 再度電源ボタンを押すと、運転が停止します。

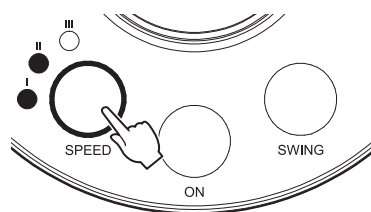


※ 運転を開始するときは、最初に電源ボタンを押してください。他のボタンを押しても運転は開始しません。



4 風量ボタン (SPEED) を押して、風量を設定する

- 風量ボタンを押すごとに、風量が「I (弱) → II (中) → III (強) → I (弱)」の順番で切り替わります。
- 風量レベルに応じて、風量表示ランプが点灯します。

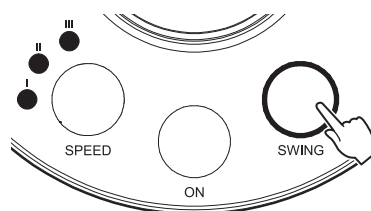


5 首振りボタン (SWING) を押して、首振り運転を設定する

- 首振りボタンを押すと、左右の首振り運転が開始します。
- 再度首振りボタンを押すと、首振り運転が停止します。



※ 風向きは、手動では調節できません。手動で無理に動かすと、故障の原因になります。



6 使い終わったら、電源ボタン (ON) を押して、電源を切る

- 長時間お使いにならないときは、ACアダプタをコンセントと本体のコネクター差込口から抜いてください。

お手入れ／保管のしかた



- ※ 必ず、AC アダプタをコンセントと本体のコネクター差込口から抜いて、お手入れをしてください。
- ※ 本体を丸洗いや水にひたしたりしないでください。感電・ショート・火災・故障の原因になります。
- ※ シンナー・ベンジン・研磨剤入り洗剤・みがき粉・たわし・ナイロンや金属製のたわしは使わないでください。表面に傷が付く原因になります。

お手入れする

- 乾いた柔らかい布でふく。
- 汚れがひどい場合は、ぬるま湯か薄めた台所用中性洗剤をしみこませた布を固く絞ってふく。
※ 本体を丸洗いや水にひたしたりしないでください。感電・ショート・火災・故障の原因になります。
- グリルに溜まったほこりは、掃除機で吸い取る。

保管する

- お手入れをした後、元の包装ケースに入れるか、ポリ袋をかぶせてほこりや湿気の少ないところで保管する。

故障かなと思ったら

こんなときは故障ではありません。
修理を依頼する前に、ご確認ください。

こんなとき	ご確認くださいこと	直しかた
羽根が回らない。	AC アダプタが抜けていませんか。	AC アダプタのコネクターを本体に、電源プラグをコンセントに確実に差し込んでください。

こんなとき	理由
首振りが一時的に止まる。	首振りの角度が両端のとき、一時的に止まる場合があります。 首振りモーターが位置を確認するために一時的に空回りしているため、異常ではありません。
首振りするときの動作音が気になる。	首振り運転時にモーターから(ウィーン)、(ウォーン)と音がすることがあります。 モーター特有の音で異常ではありません。

長年ご使用の卓上扇風機の 点検を！

※ 定期的に「安全上のご注意」や「使いかた」を確認してお使いください。
誤った使いかたや長年のご使用による熱・湿気・ほこりなどの影響により、部品が劣化し、故障や事故につながることもあります。
※ AC アダプタやコンセントにたまっているほこりは取り除いてください。

愛情点検

こんな症状はありませんか？



- ・本体が異常に熱い
- ・コードや AC アダプタが異常に熱い
- ・焦げ臭いにおいがする
- ・コードを動かすと、電源が入らないことがある
- ・その他の異常・故障がある

ご使用
中止

故障や事故防止のため、AC アダプタをコンセントから抜いて、お買い上げの販売店に必ず点検・修理をご依頼ください。
ご自分での修理は危険です。絶対に分解しないでください。

アフターサービス

保証書（裏表紙）

裏表紙に添付しています。お買い上げ日と販売店名の記入をご確認いただき、販売店からお受け取りください。保証書はよくお読みになり、大切に保管してください。

修理を依頼されるとき

取扱説明書の内容をご確認いただき、故障が疑われる場合には販売店、またはサポートセンターにお問い合わせください。

- 保証期間中（お買い上げ日から6ヶ月未満）の修理保証書の規定により、無料で修理いたします。商品に保証書を添えてお買い上げの販売店、またはサポートセンターまでご相談ください。
- 保証期間が過ぎている（お買い上げ日から6ヶ月以上）修理
修理によりお使いになれる製品は、お客様のご要望により有料で修理いたします。お買い上げの販売店、またはサポートセンターまでご相談ください。

保証期間

お買い上げ日から6ヶ月となります。

補修料金のしくみ

補修料金は技術料（故障した商品の修理および部品交換などにかかる作業料金）と部品代（修理に使用した部品の代金）などで構成されています。

補修用性能部品の最低保有期間

この卓上扇風機の補修用性能部品の保有期間は、製造打ち切り後8年です。その商品の機能を維持するために必要な部品を性能部品といえます。

補修部品について

補修部品は部品共通化のため、一部仕様や外観色などが変更となる場合があります。お客様ご自身での修理は大変危険です。絶対に分解したり手を加えたりしないでください。

お客様相談窓口

アフターサービスについてご不明な場合は、サポートセンターまでお問い合わせください。

<p>〈サポートセンター〉</p> <p>TEL: 03-5413-6125 FAX: 03-5413-6128 E-mail でのお問い合わせ: info@aucsale.com 受付時間: 午前10時～午後5時 (土・日・祝祭日、年末年始および弊社指定休業日を除く)</p>	<p>〈修理センター〉</p> <p>〒343-0032 埼玉県越谷市袋山648-5 株式会社オークセール サポートグループ返品・修理センター</p>
---	---

サポートセンターからのお願い

- ・ 通話中の場合、しばらく経ってからおかけ直してください。
- ・ サポートセンターおよび修理センターの電話番号/FAX番号、住所は予告なく変更することがあります。予めご了承ください。

sirocaの最新情報はこちらでチェック!

