


siroca

卓上扇風機

SDF-129

取扱説明書

保証書つき



このたびは siroca 卓上扇風機 SDF-129 をお買い上げいただき、まことにありがとうございます。

この商品を安全に正しくお使いいただくために、お使いになる前にこの取扱説明書をよくお読みになり十分に理解してください。

お読みになった後は、お手元に置いて保管してお使いください。

※ この取扱説明書の内容は改善のため、予告なく変更することがあります。

お使いになる前に

安全上のご注意 2

仕様 3

各部のなまえ 4

使いかた 5

ご愛用の手引き

お手入れ／保管のしかた ... 6

故障かなと思ったら 6

アフターサービス 7

お客様相談窓口 7

保証書 8

この製品は家庭用です。
業務用にはお使いにならない
ください。



日本国内専用
USE ONLY IN JAPAN

安全上のご注意









必ずお守りください

ここに示した注意事項は、お使いになるかたや他のかたへの危害と財産への損害を未然に防ぎ、安全に正しくお使いいただくために重要な内容を記載しています。お使いになる前によくお読みになり、記載事項を必ずお守りください。







●表示の説明





	警告	取り扱いを誤った場合、死亡または重傷を負う可能性が想定される内容です。
	注意	取り扱いを誤った場合、傷害を負う、または物的損害が発生することが想定される内容です。

●図記号の説明










	( ,  ,  , )	禁止（してはいけない内容）を示します。
	( , )	強制（実行しなくてはならない内容）を示します。

警告

-  **分解禁止**
分解、修理や改造を絶対に行わない
発火・感電・けがの原因になります。
修理は、お買い上げの販売店または弊社サポートセンターにご相談ください。
-  **禁止**
子どもだけで使わせたり、乳幼児の手の届くところで使わない
感電・けがの原因になります。
-  **禁止**
本体のすき間、開口部にピンや針金などの金属物を入れない
本体内部に入り、ショート・故障・けがの原因になります。
-  **禁止**
以下の場所では使わない
感電・ショート・火災・爆発の原因になります。また、事故・故障の原因になります。
火気の近く、水しぶきのかかるところ、高温多湿になるところ、油や油煙が発生するところ、引火性のもの（灯油、ガソリン、ベンジン、シンナーなど）の近くなど
-  **禁止**
風をストーブなどの燃焼器具に向けて使用しない
不完全燃焼や炎の飛散を引き起こし、一酸化炭素中毒や火災の原因となります。
-  **水ぬれ禁止**
本体、USB ケーブルや AC アダプターを水につけたり、水をかけたりしない
ショート・感電・故障の原因になります。

-  **禁止**
カーテンなど障害物の近くや物が落ちてくる可能性のある場所では使わない
吹き出し口がふさがり過熱して、火災・故障の原因になります。
-  **禁止**
ガードを取りはずした状態で運転しない
けがや故障・破損の原因になります。
-  **!**
落雷の恐れがある場合は本体に触れない
感電の原因になります。
-  **!**
製品に異常が発生した場合は、すぐに使用を中止する
製品に異常が発生したまま使用を続けると、発煙・発火・感電・漏電・ショート・けがなどの原因になります。
<異常・故障例>
 - ・ USB ケーブルのケーブルやプラグがふくれるなど、変形、変色、損傷している
 - ・ USB ケーブルのケーブルの一部やプラグがいつもより熱い
 - ・ USB ケーブルのケーブルを動かすと通電したりしなかったりする
 - ・ 本体がいつもと違って異常に熱くなったり、焦げ臭いにおいがする など上記のような場合は、すぐに使用を中止し、USB ケーブルを USB ポートから抜いて、お買い上げの販売店または弊社サポートセンターに点検・修理を依頼してください。

◆ USB ケーブル、AC アダプターについて ◆

-  **ぬれ手禁止**
ぬれた手で USB ケーブル、AC アダプターの抜き差しをしない
感電・けがの原因になります。
-  **禁止**
USB ケーブルのケーブルが傷んでいたり、USB ポート、AC アダプターのコンセントの差し込みがゆるいときは使わない
感電・ショート・発火の原因になります。
-  **禁止**
USB ケーブル、AC アダプターを破損するようなことはしない
USB ケーブルのケーブルやプラグ、AC アダプターのプラグを以下のような状態で使うと、感電・ショート・火災の原因になります。
傷つける、加工する、無理に曲げる、高温部に近づける、ねじる、引っ張る、重い物を載せる、挟み込む など
-  **禁止**
USB ケーブル、AC アダプターを子どもになめさせない
子どもが誤ってなめないように注意してください。
感電やけがの原因になります。
-  **禁止**
AC アダプターを他の機器に使用しない
火災・感電・故障の原因になります。
-  **!**
コンセントや配線器具の定格を超える使い方や、交流 100V 以外での使用はしない
たこ足配線などで定格を超えると、発熱による火災の原因になります。
-  **!**
USB ケーブルのプラグは根元まで確実に差し込む
差し込みが不完全だと、感電や発熱による火災の原因になります。
-  **!**
付属の AC アダプターまたは PC などの USB ポートを使う
指定のもの以外を使うと、発熱・破裂・発火の原因になります。
-  **!**
USB ケーブル・AC アダプターのプラグや、USB ポートに付着したほこりは拭き取る
ほこりが付着していると、火災・感電の原因になります。



USB ケーブルは、パソコンなどの USB ポートに直接接続する
市販の USB ハブなどを使って接続すると、正しく動作しない原因になります。



プラグを抜く

USB ケーブルを抜くときは、ケーブルを持たずに必ずプラグを持って引き抜く
感電やショートによる発火の原因になります。



プラグを抜く

使用時以外は USB ケーブルを USB ポートから抜く。AC アダプターを使用する場合は AC アダプターをコンセントから抜く
使用後は必ず USB ケーブルを USB ポートから、AC アダプターをコンセントから抜いてください。外出するときや長期間使わないときは、USB ケーブルを抜いていることを確認してください。絶縁劣化による感電・漏電・火災の原因になります。

⚠ 注意



禁止

風を長時間、体に直接当てない
健康を害する原因になります。特に、乳幼児・お年寄り・ご病気のかたは注意してください。



禁止

本製品を絶対に業務用に使わない
本製品は一般家庭用です。業務用にお使いになると無理な負担がかかり、火災・故障の原因になります。



禁止

殺虫剤・整髪料・掃除用具などのスプレーをかけない
樹脂や塗装部分に変質したり、破損したりする原因になります。



禁止

本製品をパソコンなどの USB ポートに接続したまま移動しない
感電・けが・故障の原因になります。



禁止

製品の上や近くに、熱で変形しやすいものを置かない
火災・故障の原因になります。



禁止

強い振動や衝撃を与えない
踏んだり、蹴ったり、落としたりしないでください。故障・破損の原因となります。



接触禁止

ガードの中に指などを入れない
重大なけがの原因になります。特に子どもには注意してください。



禁止

左右の風向きを手動で調節しない
左右の風向きは、必ず首振りボタンを押して、首振り機能を使って変更してください。手動で無理に動かすと、故障の原因になります。



禁止

ガードに髪などを近づけない
巻き込まれて、けがの原因になります。



禁止

本体に衣服・タオル・ふとんなどをかけて使わない
火災・故障の原因になります。



禁止

パソコンなどの USB ポートに、複数の機器を同時に接続しながら使わない
正しく動作しない原因になります。ただし、マウスなどの小電力デバイスは除きます。



禁止

長時間直射日光に当てない
変色などの原因となります。



安定した場所に置く
不安定な場所や高所に置くと、転倒して、けがの原因になります。



本体に異常な振動が発生した場合は、使用を中止する
羽根やガードがはずれたり、落下によりけがをする原因になります。



結露が発生した場合は、パソコンなどの USB ポートから取りはずして、しばらく放置する
感電・火災・故障の原因になります。

仕様

品名 (型番)	卓上扇風機 (SDF-129)
サイズ (約)	幅 11.6 × 奥行 11.2 × 高さ 17.5cm
電源	DC5V 500mA
消費電力	1.75W

重量 (約)	0.3kg (本体)
ケーブル長 (約)	1.2m
付属品	USB ケーブル、AC アダプター
生産国	中国



- ※ この製品は、日本国内用に設計・販売しています。日本国外では使用できません。海外での修理や部品販売などのアフターサービスも対象外となります。
- ※ 本製品を接続した機器のデータやプログラムの消失については、保証対象外となります。定期的にデータやプログラムのバックアップを取るなどの対策を行ってください。
- ※ 本製品は、医療機器、原子力設備や機器、航空宇宙機器、輸送設備や機器などの人命に関わる設備や機器、および海底中継器、宇宙衛星などの高度な信頼性を必要とする設備や機器としての使用またはこれらに組み込んでの使用は意図されておりません。これらの設備や機器などに本製品を使用され、人身事故、火災事故、社会的な損害などが生じても、弊社ではいかなる責任も負いかねます。

各部のなまえ

前面

前ガード

羽根
(前後2個)

後ガード

DCプラグ
差込口

ベース

背面

ACアダプター

電源プラグ

USBポート

※ USBケーブルをつけてコンセントから給電することができます。

USBケーブル

USBプラグ

ケーブル

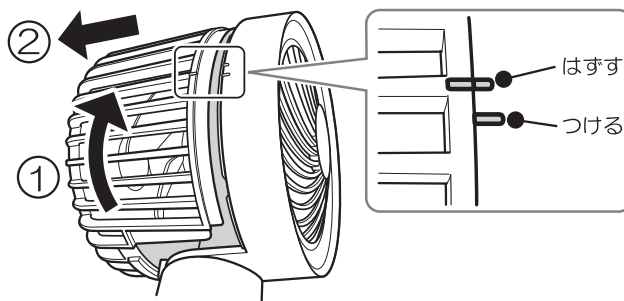
DCプラグ

※ パソコンなどのUSBポートを搭載する機器から給電することができます。

ガードの取りはずし、取り付けについて

後ガードの | マークを前ガードの短い | マークに合わせるように回すと、ガードを取りはずすことができます。

取り付けは逆の手順で行ってください。



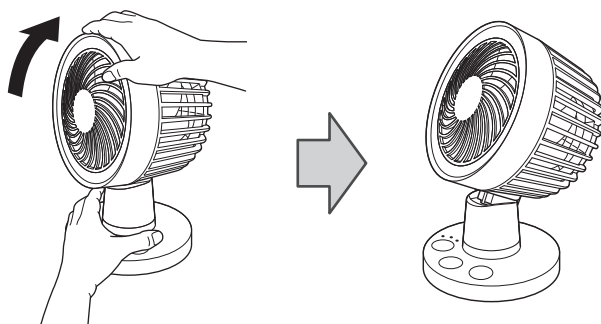
上下の風向き調節について

水平から上向きに、風向きを調節することができます。

片手でベースを持ちながら、角度を調節してください。

※ 上下の角度を調節するときに、指をはさまないように注意してください。

※ 左右の風向きを手動で調節しないでください。



使いかた

1 本体を安定した場所に設置する



※ カーテンなどの障害物の近くや物が落ちてくる可能性のある場所では使わないでください。カーテンなどがガードに巻き込まれたり、ガードがふさがったりすると、過熱して火災・故障の原因になります。

※ 不安定な場所や高所では使わないでください。転倒によるけが・故障の原因になります。

2 USBケーブルを本体の DC プラグ差込口に差し込み、それからパソコンなどの USB ポートに差し込む

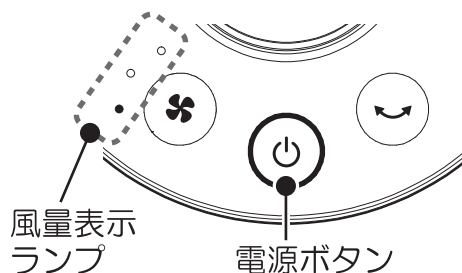
- 付属の AC アダプターを使ってコンセントから給電できます。
- USB ケーブルを接続する機器の電源が入っていないと、給電することができません。

3 電源ボタンを押して、電源を入れる

- 風量表示ランプが 1 つだけ点灯し、運転が開始します。
- 初期状態では、風量は一番弱く設定されています。
- 再度電源ボタンを押すと、運転が停止します。



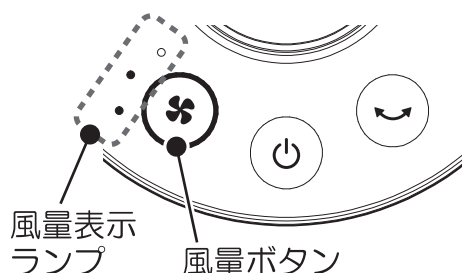
※ 運転を開始するときは、最初に電源ボタンを押してください。他のボタンを押しても運転は開始しません。



使いかた

4 風量ボタンを押して、風量を設定する

- 風量ボタンを押すごとに、風量が 3 段階で切り替わります。
- 風量レベルに応じて、風量表示ランプの点灯数が増減します。
- ランプの点灯数が 1 つの時は弱、2 つの時は中、3 つの時は強になります。

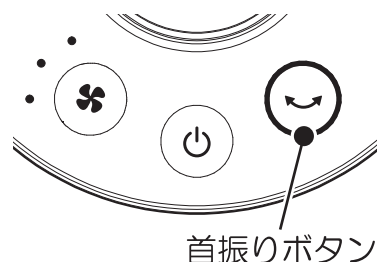


5 首振りボタンを押して、首振り運転を設定する

- 首振りボタンを押すと、左右の首振り運転が開始します。
- 再度首振りボタンを押すと、首振り運転が停止します。



※ 左右の風向きは、手動では調節できません。手動で無理に動かすと、故障の原因になります。



6 使い終わったら、電源ボタンを押して、電源を切る

- 長時間お使いにならないときは、USB ケーブルを USB ポートと本体の DC プラグ差込口から抜いてください。

お手入れ／保管のしかた



※ 必ず、USB ポートと本体の DC プラグ差込口から USB ケーブルを抜いて、お手入れをしてください。
※ シンナー・ベンジン・研磨剤入り洗剤・みがき粉・たわし・ナイロンや金属製のたわしは使わないでください。表面に傷が付く原因になります。

- 柔らかいふきんを水またはぬるま湯にひたして固く絞り、汚れをふき取る。
※ ガードの取りはずしかたは、4 ページを参照してください。
- 汚れがひどい場合は、台所用中性洗剤を薄めた水またはぬるま湯に、ふきんをひたして固く絞り、ふき取る。
※ 本体を丸洗いや、水にひたしたりしないでください。感電・ショート・火災・故障の原因になります。
- お手入れをした後、元の包装ケースに入れるか、ポリ袋をかぶせてほこりや湿気の少ないところで保管する。

故障かなと思ったら

修理を依頼する前に、ご確認ください。

こんなとき	ご確認くださいこと	直しかた
羽根が回らない。	USB ケーブルが抜けていませんか。	USB ケーブルを確実に差し込んでください。
	USB ケーブルを接続した機器の電源が切れていませんか。	USB ケーブルを接続した機器の電源を入れてください。
	USB ポートを利用して、携帯電話などの充電をしていませんか。	USB ポートに本製品以外の機器を接続している場合は、はずしてください。ただし、マウスなどの小電力デバイスは除きます。

こんなとき	理由
首振りが一時的に止まる。	首振りの角度が両端のとき、一時的に止まることがあります。 首振りモーターが位置を確認するために一時的に空回りしているためで、異常ではありません。
首振りするときの動作音が気になる	首振り運転時にモーターから“ウィーン”、“ウォーン”と音がすることがあります。 モーター特有の音で異常ではありません。

長年ご使用の卓上扇風機の点検を！

※ 定期的に「安全上のご注意」や「使いかた」を確認してお使いください。
誤った使いかたや長年のご使用による熱・湿気・ほこりなどの影響により、部品が劣化し、故障や事故につながることもあります。
※ USB ケーブル・AC アダプターのプラグや、USB ポートにたまっているほこりは取り除いてください。

お客様の個人情報のお取り扱いについて

- ・ シロカ株式会社（以下「弊社」）は、お客様の個人情報をお客様からの対応や修理およびその確認などに利用させていただき、これらの目的のためにご相談内容の記録を残すことがあります。
- ・ 次の場合を除き、弊社以外の第三者に個人情報を提供することはありません。
 - (a) 修理やその確認、業務を委託する場合
 - (b) 法令の定める規定に基づく場合

別売品

劣化・損傷したり、紛失してしまったときは、お買い上げの販売店でお買い求めください。

別売品（本体色：白／青）	部品コード	別売品（本体色：黒）	部品コード
AC アダプター	SDF-128AP	AC アダプター	SDF-129AP
USB ケーブル	SDF-128UC	USB ケーブル	SDF-129UC