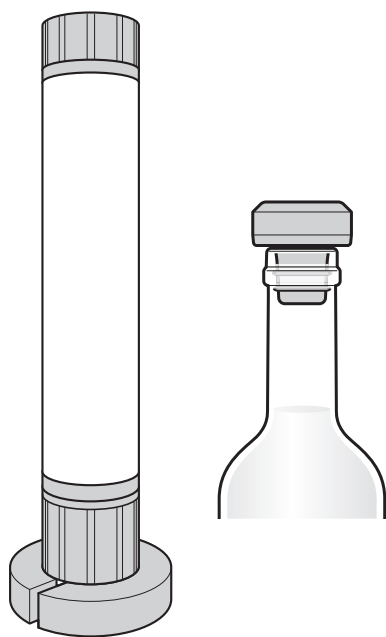


# ■ LOUNGE

## ワインセーバー LPS-W112 取扱説明書



このたびは +LOUNGE ワインセーバー LPS-W112 をお買い上げいただき、まことにありがとうございます。

この商品を安全に正しくお使いいただくために、お使いになる前にこの取扱説明書をよくお読みになり十分に理解してください。

お読みになった後は、お手元に置いて保管してお使いください。

※ この取扱説明書の内容は改善のため、予告なく変更することがあります。

なお  
る使  
前に  
にに

安全上のご注意 ..... 2

各部のなまえ ..... 3

使いかた ..... 4

ご  
愛  
用  
の  
手  
引  
き

お手入れ ..... 6

仕様 ..... 6

アフターサービス ..... 7

お客様相談窓口 ..... 7

保証書 ..... 8



この製品は家庭用です。  
業務用にはお使いにならない  
ください。

# 安全上のご注意









必ずお守りください

ここに示した注意事項は、お使いになるかたや他のかたへの危害と財産への損害を未然に防ぎ、安全に正しくお使いいただくために重要な内容を記載しています。お使いになる前によくお読みになり、記載事項を必ずお守りください。

## ●表示の説明






 <b>警告</b>	取り扱いを誤った場合、死亡または重傷を負う可能性が想定される内容です。
 <b>注意</b>	取り扱いを誤った場合、障害を負う、または物的損害が発生することが想定される内容です。

## ●図記号の説明





 (     ) : 禁止 (してはいけない内容) を示します。
 (   ) : 強制 (実行しなくてはならない内容) を示します。

安全上のご注意

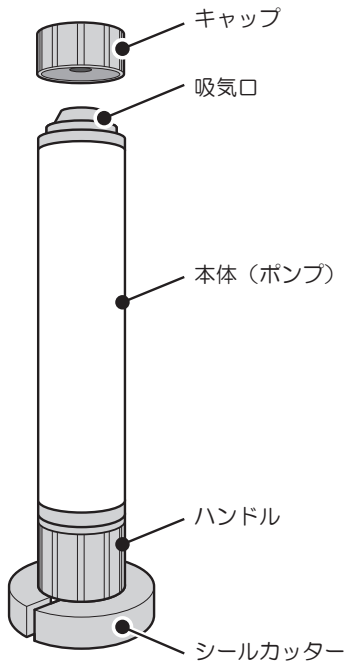
## 警告

 分解、修理や改造を絶対に行わない 故障・けがの原因になります。 <small>分解禁止</small>	 本体を長時間水につけたままにしない サビの原因になります。 <small>禁止</small>
 子どもだけで使わせたり、乳幼児の 手の届くところで使わない けがの原因になります。 <small>禁止</small>	 製品に異常が発生した場合は、すぐに 使用を中止する 製品に異常が発生したまま使用を続けると、故障・けがなどの原因になります。異常が発生した場合は、すぐに使用を中止してください。
 ストープやガスコンロなど熱源・火 気のそばで使わない 変形・故障の原因になります。 <small>禁止</small>	

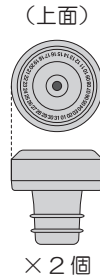
## 注意

 落としたり、衝撃を与えたりしない 故障・けがの原因になります。 <small>禁止</small>	 ボトルのふたを閉める以外の目的で使 わない 故障の原因になります。 <small>禁止</small>
 本製品は家庭用のため、業務用として 使わない 故障の原因になります。 <small>禁止</small>	 使用後は必ずお手入れする 汚れたままにしておくと、サビ・カビの原因になりま す。

# 各部のなまえ



## ストッパー

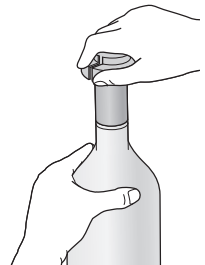


- ワインは開栓して空気に触れると、酸化して傷みます。ワインセーバーを使うと、ボトルから空気を抜いて、ワインの酸化を防ぐことができます。
- ワインセーバーを使うと、開栓したワインを約5～7日間、新鮮なままで保存することができます。
- 口径 17.5～19.5mm のボトルであれば、ワインだけでなく、日本酒、醤油、生ジュースなどの保存にも使うことができます。
- スパークリングワイン、シャンパン、ビールなどの発泡酒にはお使いになれません。
- ポンプには、スライドしやすくするためにグリス（潤滑剤）が塗ってあります。このグリスを拭き取ったり、水で洗い流したりしないでください。

## シールカッターの使いかた

本体の底に付いているシールカッターを使って、ボトルのシールをきれいに取りのぞくことができます。本体を立てるスタンドとしてもお使いになれます。

- ① 本体からシールカッターを取りはずす
- ② シールカッターをボトルの上にかぶせる
- ③ シールカッターを回して、シールを取りのぞく

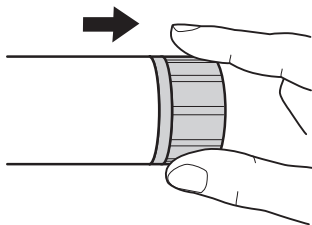


# 使いかた



※ボトルを水平な場所に置いてお使いください。

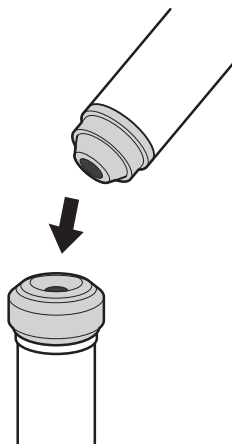
- 1 .....  
1 本体のキャップを取りはずす



- 2 .....  
2 ストッパーをボトルの口に  
しっかりと差し込む



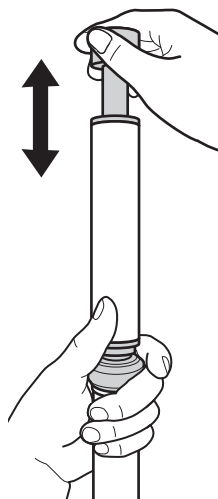
- 3 .....  
3 本体の吸気口をストッパーに  
かぶせる



4 .....  
片方の手でストッパーと本体を固定しながら、  
もう一方の手で本体のハンドルを上下させて  
ボトルから空気を抜く

- ハンドルの引っ張る力が強くなってきます。  
引っ張る力が変わらなくなったら、ストッパーから  
本体を取りはずしてください。

- 空気が抜けてくると、ハンドルが自然に戻  
るようになります。
- 空気が抜けてくると、排気音が小さく  
なってきます。



5 .....  
ストッパーの▲マークを栓をした日付の  
数値に合わせる

- 開栓したワインは、ワインセーバーで栓をした日付  
から約5～7日間、新鮮なままで保存することが  
できます。
- ストッパーをはずすと、「ボンッ」という音がして、  
密閉が解除されます。



# お手入れ



※使用後は必ずお手入れしてください。汚れたままにしておくと、サビ・カビの原因になります。

※シンナー・ベンジン・研磨剤入り洗剤・みがき粉・たわし・ナイロンや金属製のたわしは使わないでください。表面に傷が付く原因になります。

手もしくは柔らかいふきんで水洗いする

※ ワインが付いたまま長時間放置しないでください。サビ・カビの原因になります。

※ 本体の金属部を強くこすらないでください。表面に傷が付く原因になります。

※ ポンプのグリスを拭き取ったり、水で洗い流したりしないでください。

※ 洗った後はよく乾かしてください。

● お使いにならないときは、箱に入れて涼しく乾燥した場所で保管してください。

お手入れ

# 仕様

品名（型番）	+LOUNGE ワインセーバー（LPS-W112）
サイズ（約）	本体（ポンプ）：直径 25 × 高さ 147mm ストッパー：直径 35 × 高さ 35mm
重量（約）	本体（ポンプ）：82g ストッパー：14g
付属品	ストッパー × 2 個
使用可能口径	17.5 ~ 19.5mm
生産国	中国

仕様

# アフターサービス

## 保証書（裏表紙）

裏表紙に添付しています。お買い上げ日と販売店名の記入をご確認いただき、販売店からお受け取りください。

保証書はよくお読みになり、大切に保管してください。

## 修理を依頼される時

取扱説明書の内容をご確認いただき、故障が疑われる場合には販売店、またはサポートセンターにお問い合わせください。

- 保証期間中（お買い上げ日から1年未満）の修理  
保証書の規定により、無料で修理いたします。商品に保証書を添えてお買い上げの販売店、またはサポートセンターまでご相談ください。

- 保証期間が過ぎている（お買い上げ日から1年以上）修理

修理によりお使いになれる製品は、お客様のご要望により有料で修理いたします。お買い上げの販売店、またはサポートセンターまでご相談ください。

## 保証期間

お買い上げ日から1年間となります。

## 補修料金のしくみ

補修料金は技術料（故障した商品の修理および部品交換などにかかる作業料金）と部品代（修理に使用した部品の代金）などで構成されています。

## 補修部品について

補修部品は部品共通化のため、一部仕様や外観色などが変更となる場合があります。

お客様ご自身の修理は大変危険です。絶対に分解したり手を加えたりしないでください。

# お客様相談窓口

アフターサービスについてご不明な場合は、サポートセンターまでお問い合わせください。

### <サポートセンター>

TEL: 03-5413-6125

FAX: 03-5413-6128

E-mail でのお問い合わせ: info@aucsale.com

受付時間: 午前10時～午後5時

（土・日・祝祭日、年末年始および弊社指定休業日を除く）

### <修理センター>

〒343-0032 埼玉県越谷市袋山648-5

株式会社オークセール

サポートグループ返品・修理センター

## サポートセンターからのお願い

- ・ 通話中の場合、しばらく経ってからおかけ直しください。
- ・ サポートセンターおよび修理センターの電話番号/FAX番号、住所は予告なく変更することがあります。予めご了承ください。